

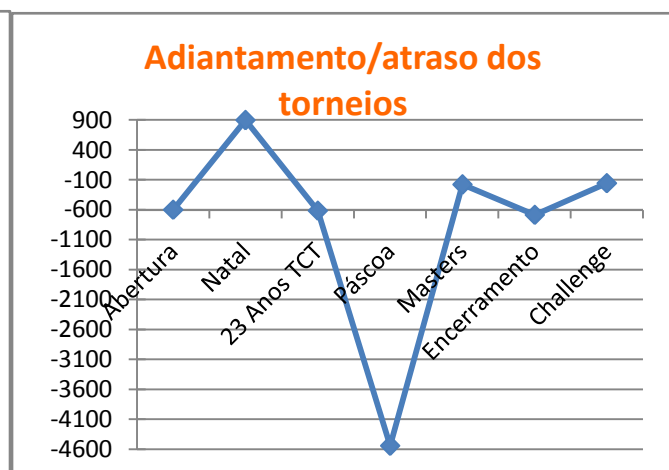
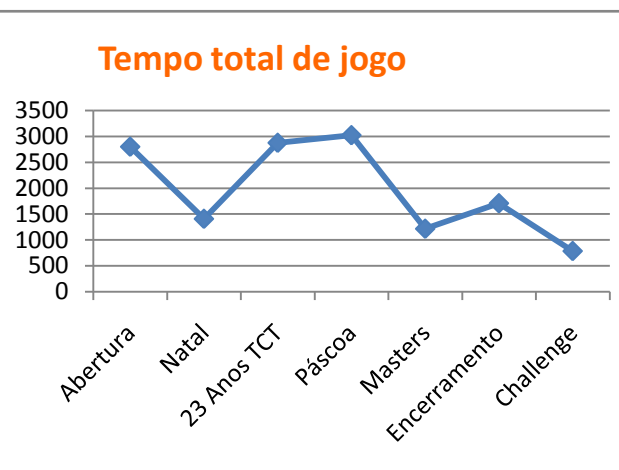
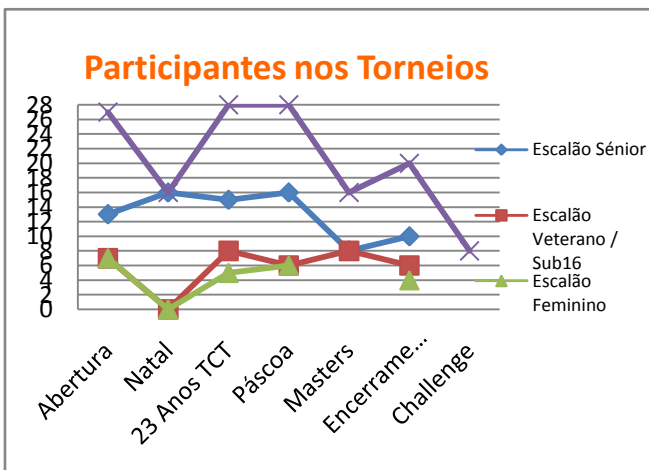


ESTATÍSTICA DOS TORNEIOS



Estatística Global

Nome do Torneio	Nº participantes	Escalão Sénior	Escalão Veterano / Sub16	Escalão Feminino	Tempo total de jogo	Média de jogo	Jogos	Campo 1	Campo 2	campo 3	Campo 4	Jogos 3º set	% jogos 3º set	Jogo mais demorado	Jogo mais rapido	Adiantamento/atraso	Bicicletas
Torneio Abertura	27	13	7	7	2800	61,136	46	13	13	11	9	14	30%	111	34	-601	4
Torneio Natal	16	16	0	0	1405	50,179	28	10	7	4	7	5	18%	105	25	893	7
Torneio 23 Anos TCT	28	15	8	5	2876	56,377	50	13	15	10	12	10	20%	100	20	-618	4
Torneio Páscoa	28	16	6	6	3023	59,467	51	9	14	17	11	10	20%	137	31	-4542	4
Torneio Masters	16	8	8		1213	75,813	16	6	5	4	1	3	19%	122	42	-181	0
Torneio Encerramento	20	10	6	4	1706	58,795	30	8	10	8	4	4	13%	138	10	-686	3
Torneio Challenge	8				782	97,75	8	2	4	2	0	2	25%	145	68	-158	0
Torneio Carnaval	20	9	11		1837	57,639	31	9	10	5	7	12	39%	100	18	-287	3
Torneio Masters Pares	15	8	7		332	67,125	5	2	3	0	0	2	40%	83	60	-193	0
Total singulares	143	78	35	22	13805	60,284	229	61	68	56	44	48	21%	145	10	-5893	22
Total pares	35	17	18	0	2169	62,382	36	11	13	5	7	14	39%	100	18	-480	3





ESTATÍSTICA DOS TORNEIOS

Estatística Individual

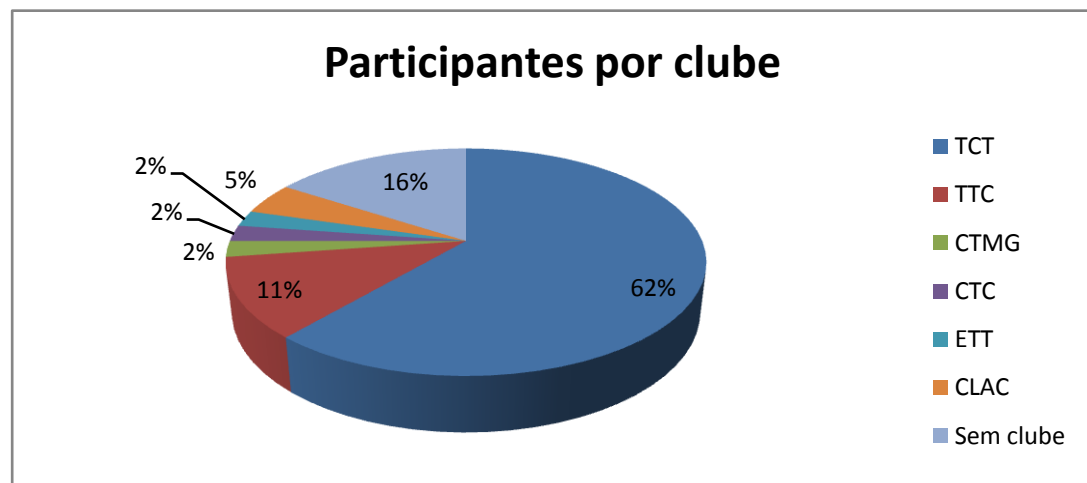


	Nome do atleta	Clube	Torneio Abertura	Torneio Natal	Torneio 23 Anos TCT	Torneio Páscoa	Torneio Masters	Torneio Encerramento	Torneio Challenge	Tempo Total (min)	Média tempo de jogo	Jogo mais demorado	Jogo mais rápido	Jogos	Vitórias	Derrotas	Desistências/FC	% Vitória	Campeão	Vice-Campeão
1	António Lopes	CLAC		201		222		246		669	223	105	28	13	12	1	0	92%	2	
2	Rui Reis	TCT		346	256	304	239	300	295	1445	289	145	20	29	26	3	0	90%	3	1
3	Ana Rita Costa	TCT	177			148				325	162,5	50	32	8	7	1	0	88%	1	1
4	Fábio Salvador	TCT	289		378	278	162		274	1107	276,8	120	20	21	17	4	0	81%	3	1
5	António Paiva	TCT		213	249	335		263	340	1060	265	145	25	24	18	6	0	75%	1	2
6	Rita Oliveira	TCT	232		161	348	122	46		909	181,8	137	22	16	12	4	0	75%	2	1
7	Carina Costa	TCT	265		234	245				744	248	110	34	12	9	3	0	75%	1	
8	João Santos	CLAC						245		245	245	105	69	4	3	1	0	75%		1
9	Ricardo Graça	TCT	231		410	366	94	200	290	1301	260,2	120	31	24	17	7	0	71%		1
10	José Martinho	TCT	385	193	218	227		225	68	1248	249,6	111	39	21	14	5	2	67%	2	
11	Paulo Costa	TCT	235		175					410	205	90	50	6	4	2	0	67%		
12	Vânia Monteiro	TTC						198		198	198	138	60	3	2	0	1	67%		1
13	Miguel Martinho	ETT	273	255	175	395		227	88	1325	265	99	43	25	15	9	1	60%		1
14	Rui Gaio	TCT	118		248	196				562	187,3	94	38	9	5	4	0	56%		
15	José Alves	TCT	408	108	297	237		235		1285	257	111	26	21	11	10	0	52%		3
16	Fábio Ferreira	TCT	259	284	157	192	187	239	84	1318	219,7	105	30	23	11	12	0	48%		1
17	Pedro Ferreira	TCT	235	228	245	245	76			1029	205,8	98	40	17	8	9	0	47%		
18	Joel Dias	TCT	243	184		150	60			637	159,3	77	30	12	5	7	0	42%		
19	João Farinha	TCT		74	319	217	242		125	852	213	125	49	16	6	7	3	38%		
20	Inês Rodrigues	TCT	241			248				489	244,5	110	32	8	3	5	0	38%		1
21	João Andrade	TCT	120	204	219	156		151		850	170	90	37	15	5	9	1	33%		
22	Nélio Lopes	CTMG	186	120						306	153	79	32	6	2	4	0	33%		
23	Tiago Martins	TCT			199					199	199	60	20	3	1	2	0	33%		
24	Rui Oliveira	TCT	164							164	164	62	40	3	1	2	0	33%		
25	Luis Grilo		162							162	162	62	49	3	1	2	0	33%		

26	Pedro Dias	TCT	226		139	174	64	49		652	130,4	84	34	12	3	8	1	25%		
27	Eduardo Nunes				135	156		165		456	152	88	35	8	2	6	0	25%		
28	José Lebre				209					209	209	60	47	4	1	3	0	25%		
29	Ana Rita Pereira	TCT	186		237	98				521	173,7	90	34	9	2	7	0	22%		
30	Sofia Silva	TCT	181		179	177	98			635	158,8	137	35	10	2	8	0	20%		
31	Leonel Faroleira		123			242				365	182,5	83	40	6	1	5	0	17%		
32	José Figueiredo	TCT		93		122		112		327	109	76	43	7	1	6	0	14%		
33	Filipe Luis	TTC	135		100	37				272	90,67	55	37	7	1	6	0	14%		
34	Claudia Basilio	TTC	70		125			160		355	118,3	138	34	9	1	5	3	11%		
35	Eduardo Lopes	TCT	144	83	143	130		114		614	122,8	78	28	15	1	14	0	7%		
36	Paulo Sousa	TTC	216	162	170	166		92		806	161,2	90	34	15	0	14	1	0%		
37	Luís Freitas				177					177	177	71	41	3	0	3	0	0%		
38	Afonso Mendes	TCT			0	198				198	99	69	64	3	0	3	0	0%		
39	Ann Fernandes	TTC						84		84	84	60	24	3	0	0	3	0%		
40	Gustav Schult			62						62	62	62	62	3	0	1	2	0%		
41	Rui Dias	TCT			146					146	146	81	65	2	0	0	2	0%		
42	Nelson Ferreira	CTC	96							96	96	53	43	2	0	2	0	0%		
43	Jaime							61		61	61	61	61	2	0	1	1	0%		
44	Adelino Ferreira	TCT			52					52	52	52	52	2	0	1	1	0%		

A tabela encontra-se ordenada segundo a percentagem de vitórias

Clube	Nº jogadores
Ténis Clube Tomar	27
Templários Ténis Clube	5
Clube de Ténis da Marinha Grande	1
Clube de Ténis das Caranguejeiras	1
Escola de Ténis do Técnico	1
Centro de lazer e actividades culturais	2
Sem clube	7



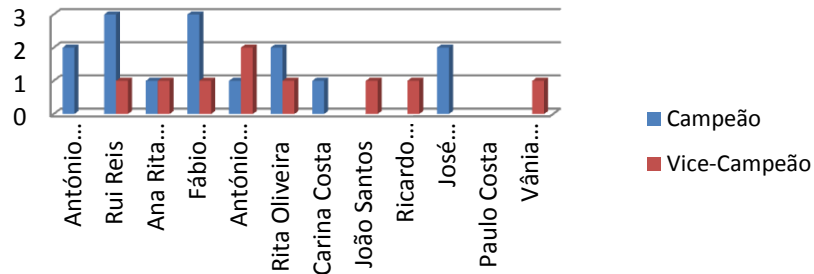


ESTATÍSTICA DOS TORNEIOS

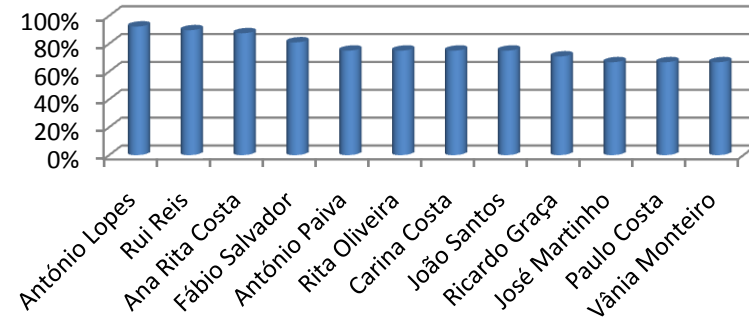


Gráficos da Estatística Individual

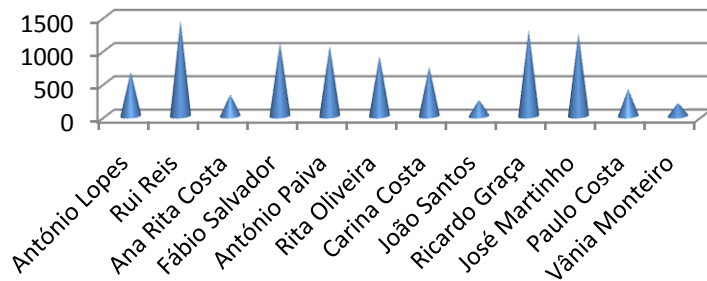
Nº de vezes Campeão e vice-campeão



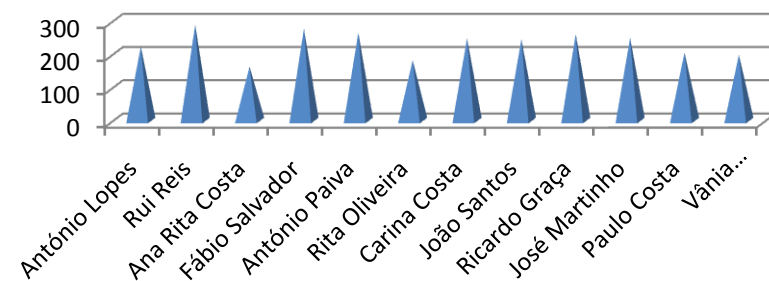
% Vitória



Tempo Total



Média tempo total por torneio



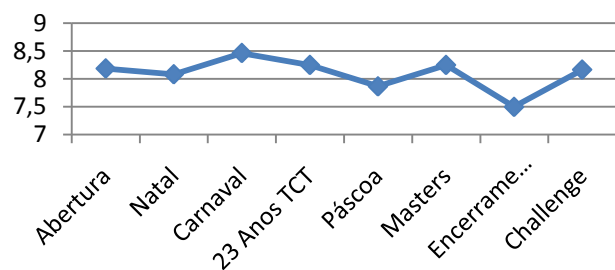


ESTATÍSTICA DOS TORNEIOS

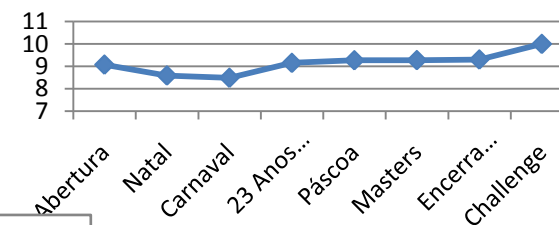


Gráficos dos dados dos questionários

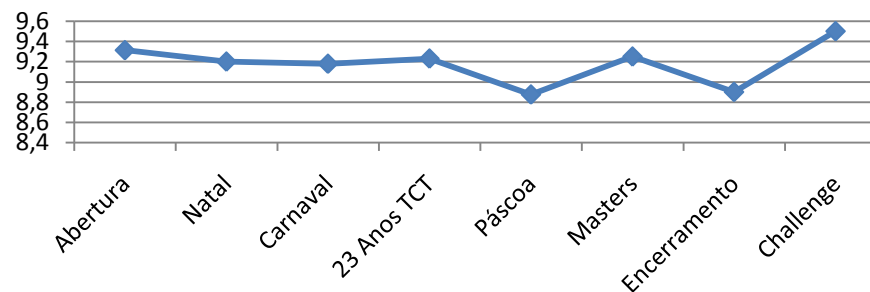
Nota dos campos



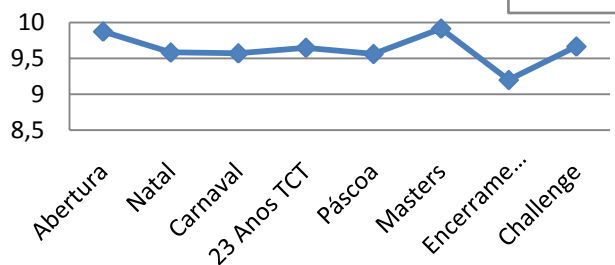
Nota dos prémios oferecidos



Nota global do torneio



Nota do convívio



Nota do fair-play

